


Обмерочный чертёж М 1:25



Экспликация помещений:

№	Наименование	S м ²
1	Детская	18,02

ДИЗАЙН-ПРОЕКТ
СПАЛЬНИ

СОДЕРЖАНИЕ

Обмерочный чертёж

УСЛОВНЫЕ ОБОЗНАЧЕНИЯ

Заказчик	"ШКОЛА РЕМОНТА"
Дизайнер	Наталья Милявская
Руковод-ль проекта	Наталья Милявская
Чертил	Наталья Милявская

Бюро интерьеров
"Milyavskaya Design"

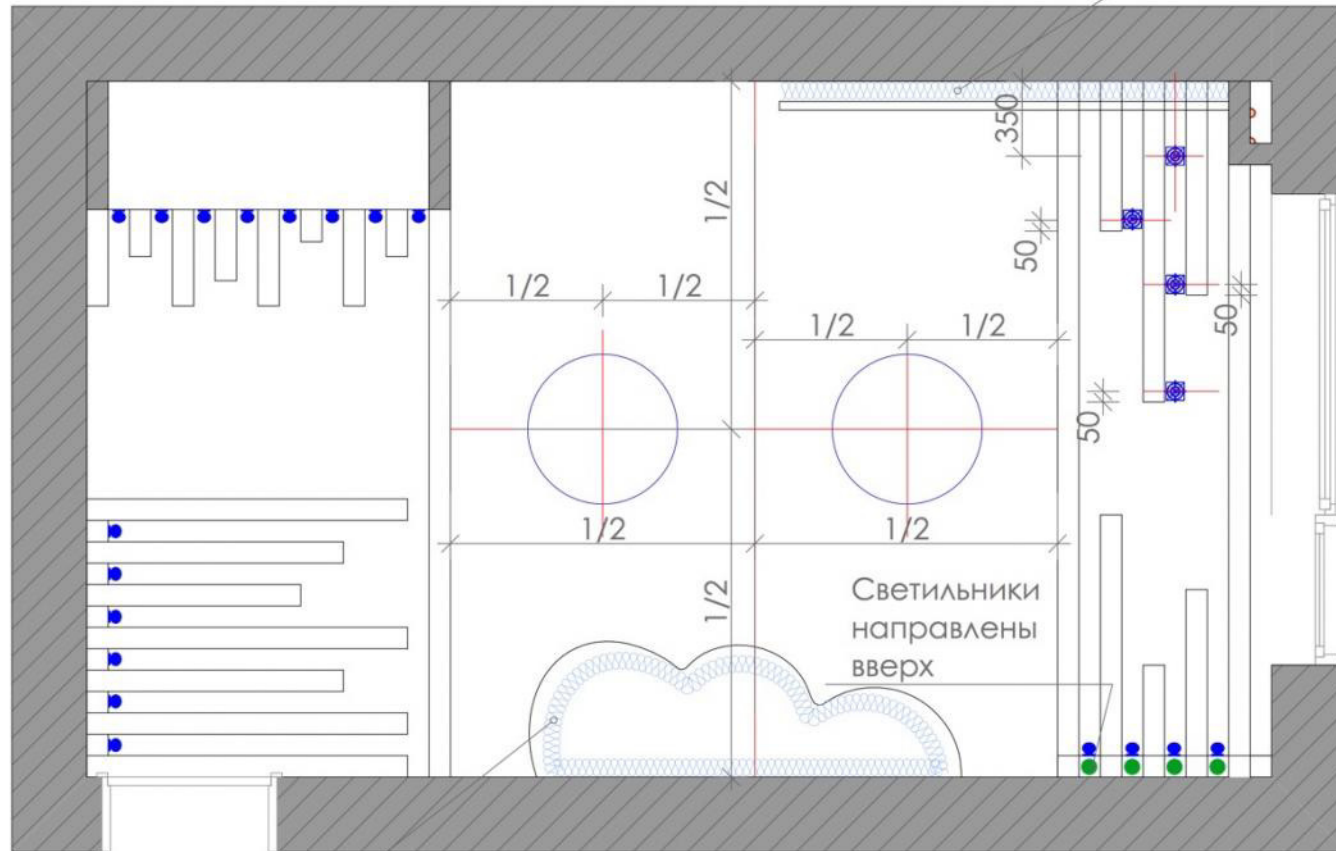
ПРИМЕЧАНИЕ
ПЕРЕД НАЧАЛОМ КАКИХ-ЛИБО РАБОТ ИЛИ РАЗРАБОТКИ РАБОЧИХ ЧЕРТЕЖЕЙ ПОДРЯДЧИКИ ОБЯЗАНЫ СВЕРИТЬ РАЗМЕРЫ НА ОБЪЕКТЕ. ПОСЛЕ ПРОВЕДЕНИЯ РАБОТ ПО ЧЕРНОВОЙ ОТДЕЛКЕ ПОМЕЩЕНИЙ, ВСЕ РАЗМЕРЫ НЕОБХОДИМО ЕЩЁ РАЗ УТОЧНИТЬ И, ПРИ НЕОБХОДИМОСТИ, ВНЕСТИ ИЗМЕНЕНИЯ В ПРОЕКТ НА ЭТАПЕ АВТОРСКОГО НАДЗОРА.

ПРИ ЗАКАЗЕ КОМПЛЕКТУЮЩИХ И ОТДЕЛОЧНЫХ МАТЕРИАЛОВ, ВСЕ РАЗМЕРЫ И ТЕХНОЛОГИИ УКЛАДКИ (УСТАНОВКИ) ДОЛЖНЫ БЫТЬ СОГЛАСОВАНЫ С ПРОИЗВОДИТЕЛЕМ ИЗДЕЛИЯ. ТЕХНИЧЕСКИЕ КАРТЫ ПРИОБРЕТАЕМЫХ ЗАКАЗЧИКОМ ИЗДЕЛИЙ ДОЛЖНЫ БЫТЬ ПРИЛОЖЕНЫ К ДАННОМУ ПРОЕКТУ НА ЭТАПЕ КОМПЛЕКТАЦИИ ОБЪЕКТА.

Лист	
Всего листов	

План привязки освещения. М 1:25

Подсветка настенной конструкции из ГКЛ по периметру



Подсветка настенной конструкции из ГКЛ по периметру

Ведомость светильников

Обозначение	Наименование светильника	Мак мощность	Количество
■	Светильник подвесной	100 Вт	4 шт.
○	Светильник потолочный	200 Вт	2 шт.

■ ●	Светильник настенный встроенный	50 Вт	22 шт.
▬	Скрытая подсветка (в нише)	—	м. п.

ДИЗАЙН-ПРОЕКТ
СПАЛЬНИ

СОДЕРЖАНИЕ

План привязки освещения.
Ведомость светильников

УСЛОВНЫЕ ОБОЗНАЧЕНИЯ

Заказчик	"ШКОЛА РЕМОНТА"
Дизайнер	Наталия Милявская
Руковод-ль проекта	Наталия Милявская
Чертил	Наталия Милявская

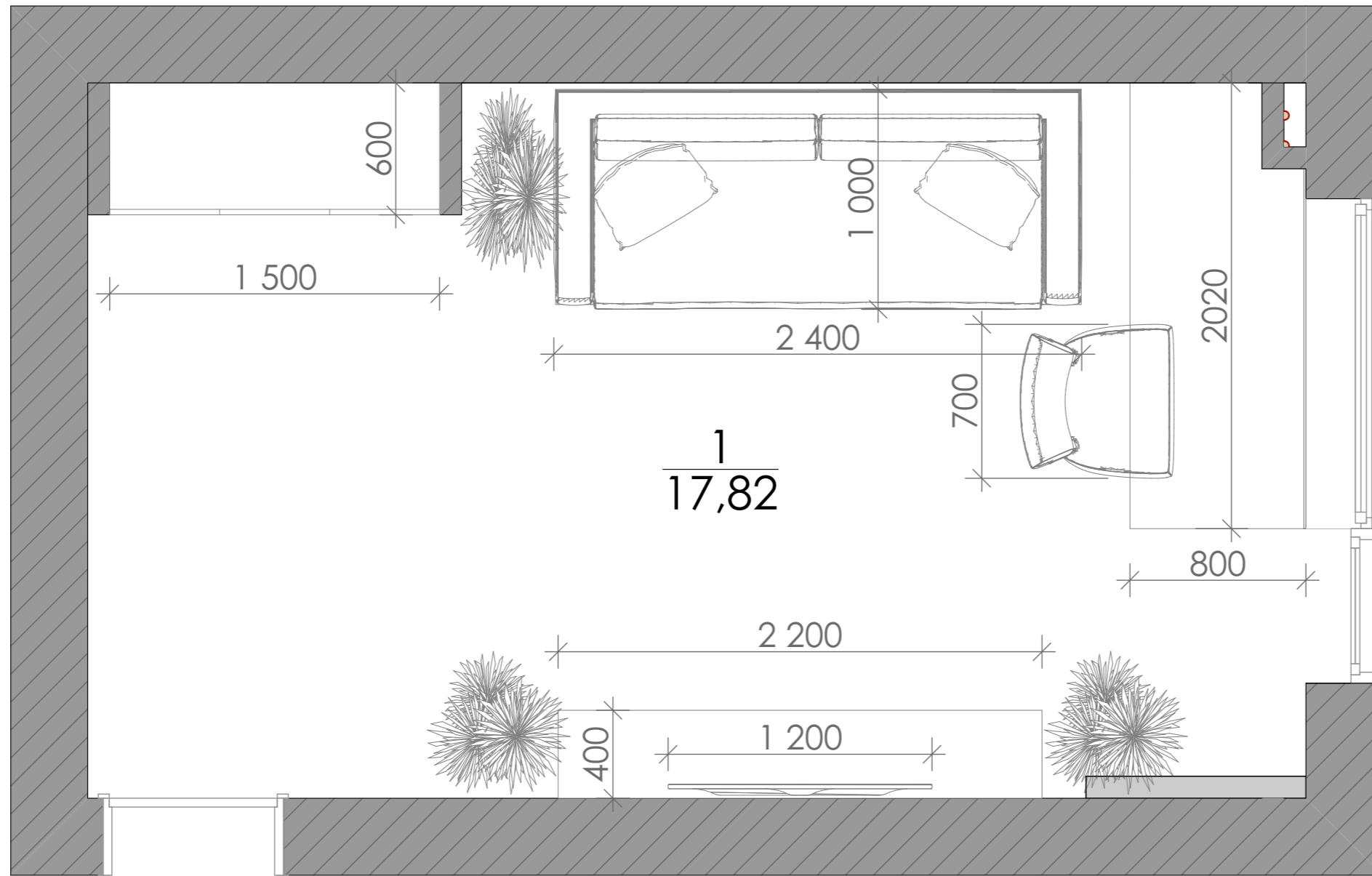
Бюро интерьеров
"Milyavskaya Design"

ПРИМЕЧАНИЕ
ПЕРЕД НАЧАЛОМ КАКИХ-ЛИБО РАБОТ ИЛИ РАЗРАБОТКИ РАБОЧИХ ЧЕРТЕЖЕЙ ПОДРЯДЧИКИ ОБЯЗАНЫ СВЕРИТЬ РАЗМЕРЫ НА ОБЪЕКТЕ. ПОСЛЕ ПРОВЕДЕНИЯ РАБОТ ПО ЧЕРНОВОЙ ОТДЕЛКЕ ПОМЕЩЕНИЙ, ВСЕ РАЗМЕРЫ НЕОБХОДИМО ЕЩЕ РАЗ УТОЧНИТЬ И, ПРИ НЕОБХОДИМОСТИ, ВНЕСТИ ИЗМЕНЕНИЯ В ПРОЕКТ НА ЭТАПЕ АВТОРСКОГО НАДЗОРА.

ПРИ ЗАКАЗЕ КОМПЛЕКТУЮЩИХ И ОТДЕЛОЧНЫХ МАТЕРИАЛОВ, ВСЕ РАЗМЕРЫ И ТЕХНОЛОГИИ УКЛАДКИ (УСТАНОВКИ) ДОЛЖНЫ БЫТЬ СОГЛАСОВАНЫ С ПРОИЗВОДИТЕЛЕМ ИЗДЕЛИЯ. ТЕХНИЧЕСКИЕ КАРТЫ ПРИОБРЕТАЕМЫХ ЗАКАЗЧИКОМ ИЗДЕЛИЙ ДОЛЖНЫ БЫТЬ ПРИЛОЖЕНЫ К ДАННОМУ ПРОЕКТУ НА ЭТАПЕ КОМПЛЕКТАЦИИ ОБЪЕКТА.

Лист	
Всего листов	

План расстановки мебели и оборудования. М 1:25



Экспликация помещений:

№	Наименование	S м ²
1	Детская	17,82

ДИЗАЙН-ПРОЕКТ
СПАЛЬНИ

СОДЕРЖАНИЕ

План расстановки мебели и
оборудования

УСЛОВНЫЕ ОБОЗНАЧЕНИЯ

Заказчик "ШКОЛА РЕМОНТА"

Дизайнер Наталья Милявская

Руковод-ль
проекта Наталья Милявская

Чертил Наталья Милявская

Бюро интерьеров
"Milyavskaya Design"

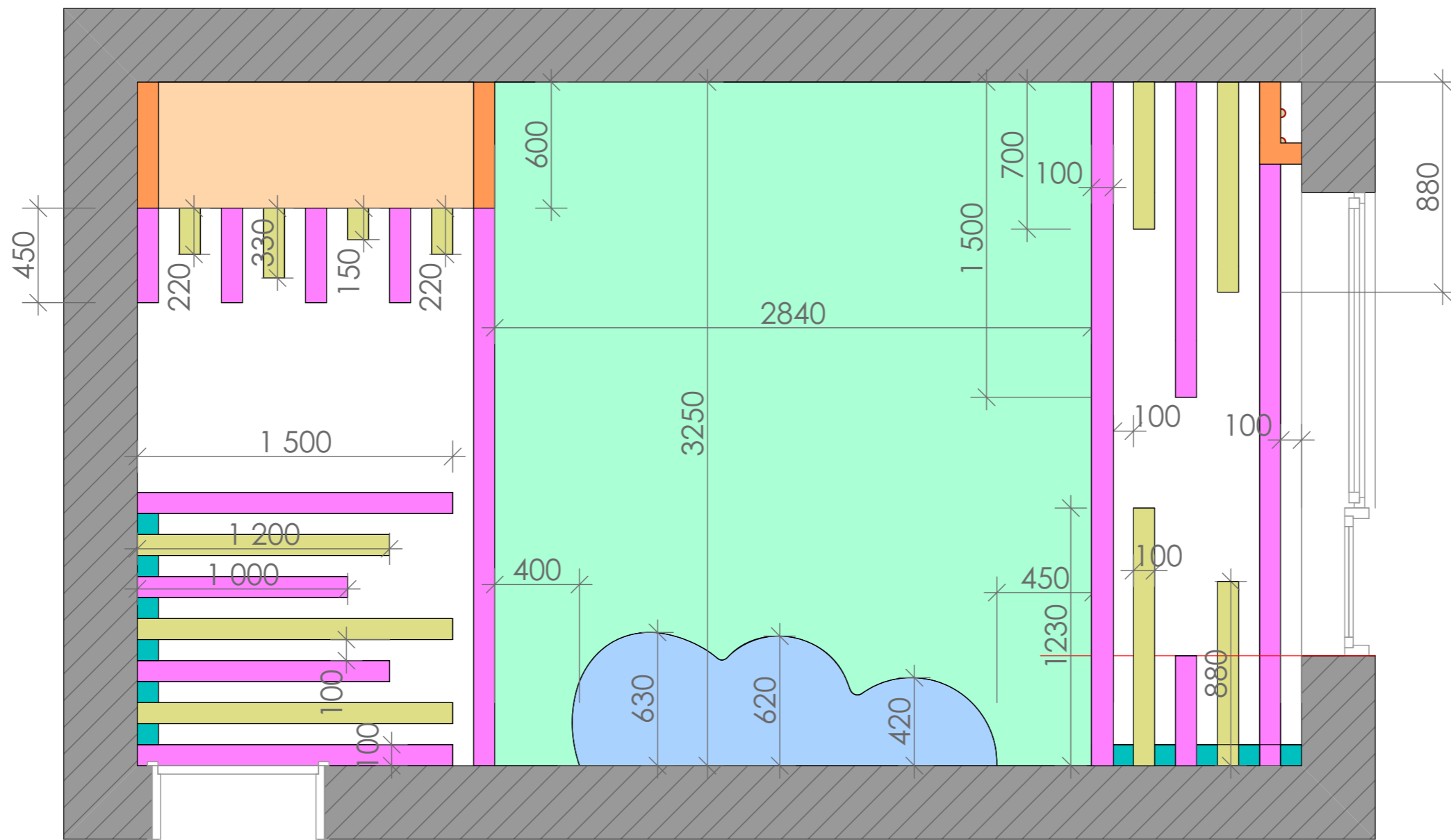
ПРИМЕЧАНИЕ
ПЕРЕД НАЧАЛОМ КАКИХ-ЛИБО РАБОТ
ИЛИ РАЗРАБОТКИ РАБОЧИХ ЧЕРТЕЖЕЙ
ПОДРЯДЧИКИ ОБЯЗАНЫ СВЕРИТЬ
РАЗМЕРЫ НА ОБЪЕКТЕ. ПОСЛЕ
ПРОВЕДЕНИЯ РАБОТ ПО ЧЕРНОВОЙ
ОТДЕЛКЕ ПОМЕЩЕНИЙ, ВСЕ РАЗМЕРЫ
НЕОБХОДИМО ЕЩЁ РАЗ УТОЧНИТЬ И,
ПРИ НЕОБХОДИМОСТИ, ВНЕСТИ
ИЗМЕНЕНИЯ В ПРОЕКТ НА ЭТАПЕ
АВТОРСКОГО НАДЗОРА.

ПРИ ЗАКАЗЕ КОМПЛЕКТУЮЩИХ И
ОТДЕЛОЧНЫХ МАТЕРИАЛОВ, ВСЕ
РАЗМЕРЫ И ТЕХНОЛОГИИ УКЛАДКИ
(УСТАНОВКИ) ДОЛЖНЫ БЫТЬ
СОГЛАСОВАНЫ С ПРОИЗВОДИТЕЛЕМ
ИЗДЕЛИЯ. ТЕХНИЧЕСКИЕ КАРТЫ
ПРИОБРЕТАЕМЫХ ЗАКАЗЧИКОМ
ИЗДЕЛИЙ ДОЛЖНЫ БЫТЬ ПРИЛОЖЕНЫ
К ДАННОМУ ПРОЕКТУ НА ЭТАПЕ
КОМПЛЕКТАЦИИ ОБЪЕКТА.

Лист

Всего листов

План привязки потолков. М 1:25



Условные обозначения

	Конструкции из гипсокартона		Конструкции из ГКЛ, толщ. 10 см. для встройки светильников		Настенные и потолочные конструкции из ГКЛ, толщ. 4 см. с нишей для подсветки
	Настенные и потолочные конструкции из ГКЛ, толщ. 10 см.		Настенные конструкции из ГКЛ, толщ. 4 см.		Натяжной потолок
	Потолочные конструкции из ГКЛ, толщ. 2 см.		Настенные конструкции из ГКЛ, толщ. 4 см. с нишей для подсветки		Штукатурка Покраска

ДИЗАЙН-ПРОЕКТ
СПАЛЬНИ

СОДЕРЖАНИЕ

План привязки потолков.

УСЛОВНЫЕ ОБОЗНАЧЕНИЯ

Заказчик "ШКОЛА РЕМОНТА"

Дизайнер Наталья Милявская

Руковод-ль
проекта Наталья Милявская

Чертил Наталья Милявская

Бюро интерьеров
"Milyavskaya Design"

ПРИМЕЧАНИЕ
ПЕРЕД НАЧАЛОМ КАКИХ-ЛИБО РАБОТ ИЛИ РАЗРАБОТКИ РАБОЧИХ ЧЕРТЕЖЕЙ ПОДРЯДЧИКИ ОБЯЗАНЫ СВЕРИТЬ РАЗМЕРЫ НА ОБЪЕКТЕ. ПОСЛЕ ПРОВЕДЕНИЯ РАБОТ ПО ЧЕРНОВОЙ ОТДЕЛКЕ ПОМЕЩЕНИЙ, ВСЕ РАЗМЕРЫ НЕОБХОДИМО ЕЩЁ РАЗ УТОЧНИТЬ И, ПРИ НЕОБХОДИМОСТИ, ВНЕСТИ ИЗМЕНЕНИЯ В ПРОЕКТ НА ЭТАПЕ АВТОРСКОГО НАДЗОРА.

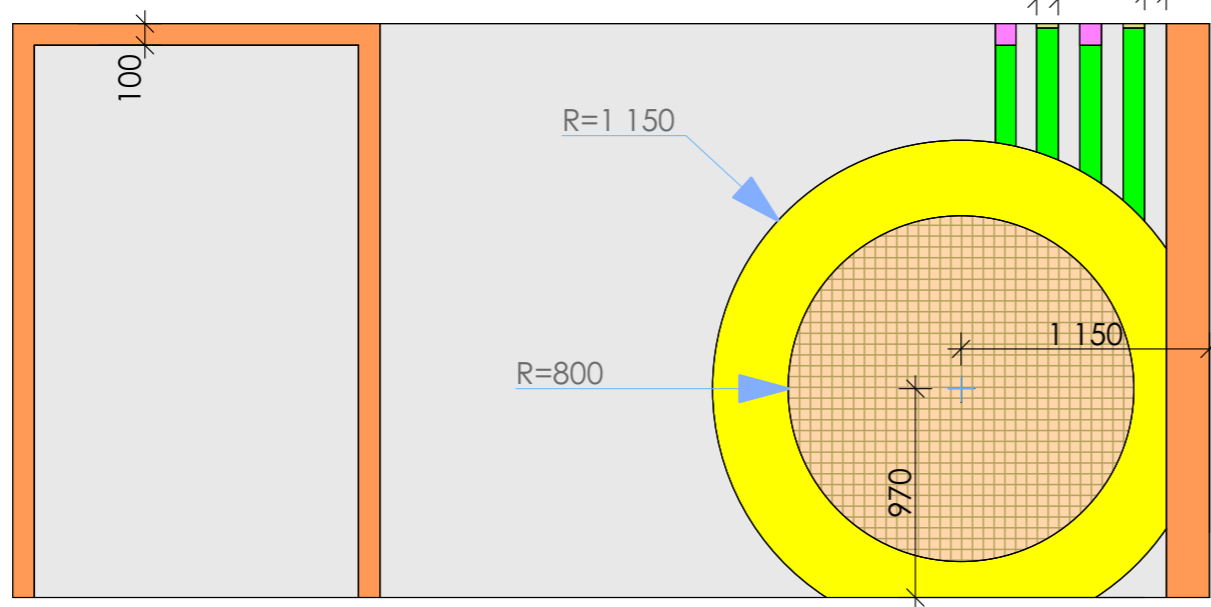
ПРИ ЗАКАЗЕ КОМПЛЕКТУЮЩИХ И ОТДЕЛОЧНЫХ МАТЕРИАЛОВ, ВСЕ РАЗМЕРЫ И ТЕХНОЛОГИИ УКЛАДКИ (УСТАНОВКИ) ДОЛЖНЫ БЫТЬ СОГЛАСОВАНЫ С ПРОИЗВОДИТЕЛЕМ ИЗДЕЛИЯ. ТЕХНИЧЕСКИЕ КАРТЫ ПРИОБРЕТАЕМЫХ ЗАКАЗЧИКОМ ИЗДЕЛИЙ ДОЛЖНЫ БЫТЬ ПРИЛОЖЕНЫ К ДАННОМУ ПРОЕКТУ НА ЭТАПЕ КОМПЛЕКТАЦИИ ОБЪЕКТА.

Лист


Всего листов

Развёртки стен с привязкой декоративных конструкций из ГКЛ. М 1:35

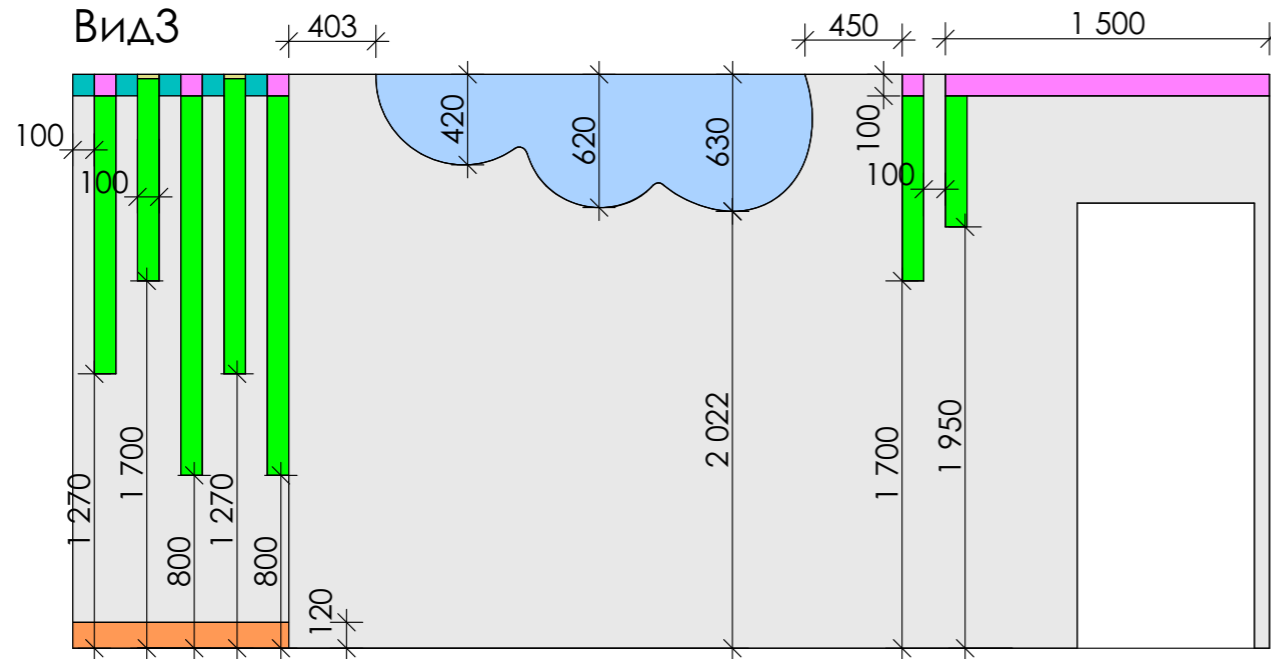
Вид 1



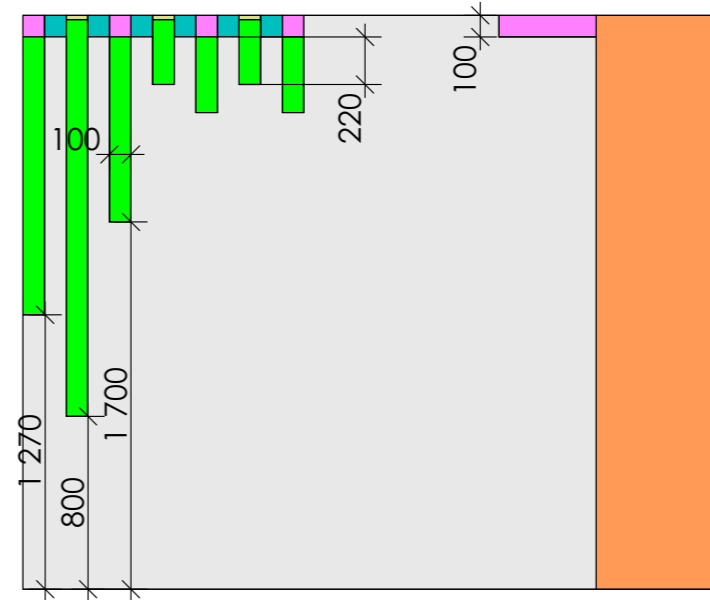
Вид 2



Вид 3



Вид 4



Условные обозначения

	Конструкции из гипсокартона		Конструкции из ГКЛ, толщ. 10 см. для встройки светильников		Настенные и потолочные конструкции из ГКЛ, толщ. 4 см. с нишей для подсветки
	Настенные и потолочные конструкции из ГКЛ, толщ. 10 см.		Настенные конструкции из ГКЛ, толщ. 4 см.		Натяжной потолок
	Потолочные конструкции из ГКЛ, толщ. 2 см.		Настенные конструкции из ГКЛ, толщ. 4 см. с нишей для подсветки		Штукатурка Покраска
	Мозаика				

ДИЗАЙН-ПРОЕКТ
СПАЛЬНИ

СОДЕРЖАНИЕ

Развёртки стен с привязкой
декоративных конструкций из
ГКЛ.

УСЛОВНЫЕ ОБОЗНАЧЕНИЯ

Заказчик	"ШКОЛА РЕМОНТА"
Дизайнер	Наталья Милявская
Руковод-ль проекта	Наталья Милявская
Чертил	Наталья Милявская

Бюро интерьеров
"Milyavskaya Design"

ПРИМЕЧАНИЕ

ПЕРЕД НАЧАЛОМ КАКИХ-ЛИБО РАБОТ ИЛИ РАЗРАБОТКИ РАБОЧИХ ЧЕРТЕЖЕЙ ПОДРЯДЧИКИ ОБЯЗАНЫ СВЕРИТЬ РАЗМЕРЫ НА ОБЪЕКТЕ. ПОСЛЕ ПРОВЕДЕНИЯ РАБОТ ПО ЧЕРНОВОЙ ОТДЕЛКЕ ПОМЕЩЕНИЙ, ВСЕ РАЗМЕРЫ НЕОБХОДИМО ЕЩЁ РАЗ УТОЧНИТЬ И, ПРИ НЕОБХОДИМОСТИ, ВНЕСТИ ИЗМЕНЕНИЯ В ПРОЕКТ НА ЭТАПЕ АВТОРСКОГО НАДЗОРА.

ПРИ ЗАКАЗЕ КОМПЛЕКТУЮЩИХ И ОТДЕЛОЧНЫХ МАТЕРИАЛОВ, ВСЕ РАЗМЕРЫ И ТЕХНОЛОГИИ УКЛАДКИ (УСТАНОВКИ) ДОЛЖНЫ БЫТЬ СОГЛАСОВАНЫ С ПРОИЗВОДИТЕЛЕМ ИЗДЕЛИЯ. ТЕХНИЧЕСКИЕ КАРТЫ ПРИОБРЕТАЕМЫХ ЗАКАЗЧИКОМ ИЗДЕЛИЙ ДОЛЖНЫ БЫТЬ ПРИЛОЖЕНЫ К ДАННОМУ ПРОЕКТУ НА ЭТАПЕ КОМПЛЕКТАЦИИ ОБЪЕКТА.

Лист	
Всего листов	